



DESTINAZIONE

LEGALITÀ

Geronimo Stilton

CHI SEMINA RACCOGLIE

Consulenza a cura di Benedetta Biasi



FAMIGLIA

www.ascuolacongeronimostilton.it

Chi Semina Raccoglie

A CHI È RIVOLTA?

Alla famiglia.

ATTIVITÀ:

manuale.

Introduzione

Se parliamo di **LEGALITÀ** con bambini e ragazzi, possiamo cominciare a **SPIEGARLA**, usando esempi e parole che ci aiutino a preparare il terreno su cui far germogliare una solida cultura di valori. Il passaggio successivo sarà imparare a **VIVERLA**, perché la legalità non è mai soltanto teoria! Il suo raggio di azione si riflette infatti nelle nostre azioni quotidiane, ispirandole e riempiendole di significato, come se il principio speciale che le alimenta lasciasse in loro un segno invisibile ma sempre riconoscibile. Il terzo punto sarà un invito a **COLTIVARE** la legalità. La famiglia, del resto, è uno dei luoghi per eccellenza in cui è possibile “coltivare”, proprio nell’accezione di “educare” e “far crescere”. Per questo, facendo tesoro degli esempi e degli insegnamenti che abbiamo raccolto e trasmesso, i nostri figli saranno messi nelle condizioni di far sbocciare tanti comportamenti virtuosi, i fiori della legalità.

In questa attività ci proponiamo di realizzare in famiglia un mazzo di fiori molto speciali per la **Giornata nazionale della Legalità**, che si celebra il **23 maggio**. A ogni fiore facciamo corrispondere un’azione o un valore che, messo insieme a gli altri, realizza il principio armonico e corale della legalità. ■



Chi Semina Raccoglie

QUALI SONO GLI OBIETTIVI:

- familiarizzare con i valori della legalità
- riflettere sulla legalità come principio da coltivare
- realizzare un oggetto simbolico per la giornata della legalità

Quale materiale serve:

- 8-10 forchette in materiale biodegradabile per ogni mazzo
- colori acrilici
- forbici con la punta arrotondata
- colla
- barattolo in vetro, lavato e senza etichetta (contenitore marmellata, conserva o altro)
- pennarello indelebile
- elementi per personalizzare il barattolo: nastro colorato; glitter; perline o bottoni da applicare con colla a caldo, ecc.



ALLEGATI:

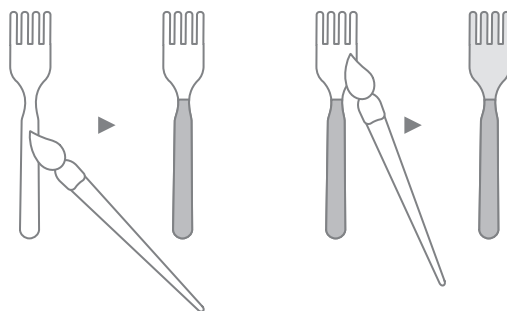
- A.** modello per le foglie da applicare ai tulipani
- B.** modello per etichetta da applicare al barattolo

Chi Semina Raccoglie

ISTRUZIONI

- 1** Come primo passo, per introdurre il tema generale della **legalità**, possiamo immaginare un parallelo con il giardino, dove se spargiamo dei semi e abbiamo cura della loro crescita, al momento giusto vedremo spuntare i fiori. In famiglia è non è diverso; seminando attraverso l'esempio e la trasmissione di determinati valori vedremo crescere anche nei nostri figli i fiori della legalità; sono fiori diversi, che insieme compongono un mazzo colorato. Ecco, la legalità è esattamente questo; per spiegarla a bambine e bambini possiamo quindi immaginarla come un mazzo di tulipani, dove ogni fiore si presenta con un nome e un colore diverso.
- 2** Per decidere che nome attribuire a ogni fiore, gli adulti stimoleranno le bambine e i bambini a ragionare sui **valori della legalità**, individuando alcuni temi di riferimento come: rispetto delle regole, responsabilità, onestà, impegno, condivisione, uguaglianza/unicità, coraggio, giustizia. A ciascuna di queste parole chiave, di cui prenderanno nota su un foglio, i più piccoli saranno liberi di associare un colore.
- 3** In alternativa, gli adulti potranno guidare le bambine e i bambini a individuare delle **azioni di legalità**, ovvero dei comportamenti corretti a cui abbinare un colore.
- 4** Per realizzare i tulipani, le bambine e i bambini dipingeranno di verde il manico delle forchette (avendo cura di applicare il colore su entrambi i lati) e utilizzeranno le tonalità individuate con i passaggi 2 e 3 per colorare i rebbi, che si trasformeranno nelle corolle. Prima di procedere con il passaggio successivo, sarà necessario attendere che il colore si asciughi completamente. ►

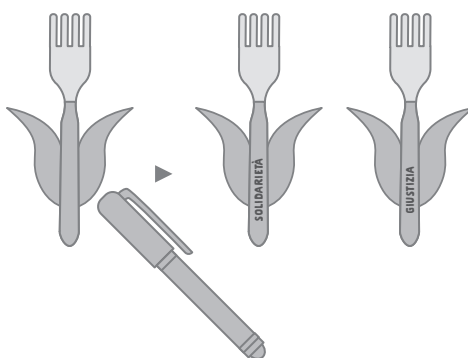
Chi Semina Raccoglie



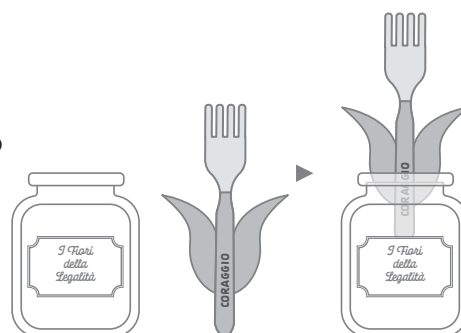
- 5** Per ricavare le foglie, sarà possibile utilizzare le sagome riportate nell'allegato A, ritagliandole e incollandole ai tulipani nella parte più alta del gambo, come mostrato in figura.



- 6** Una volta ultimati i tulipani, le bambine e i bambini scriveranno su ogni gambo una delle parole chiave del bouquet della legalità, o riporteranno in alternativa un comportamento corretto approfondito con il passaggio di cui al punto 3.



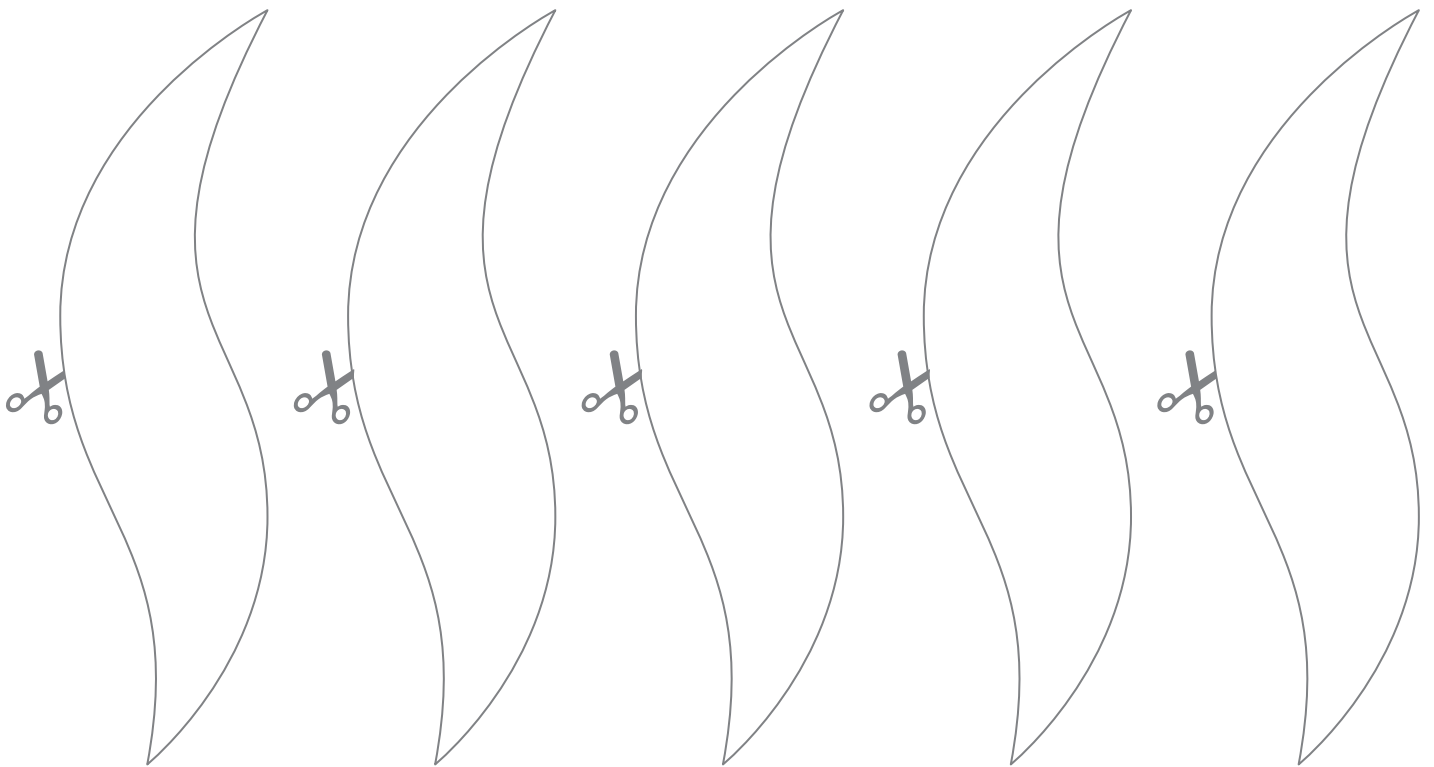
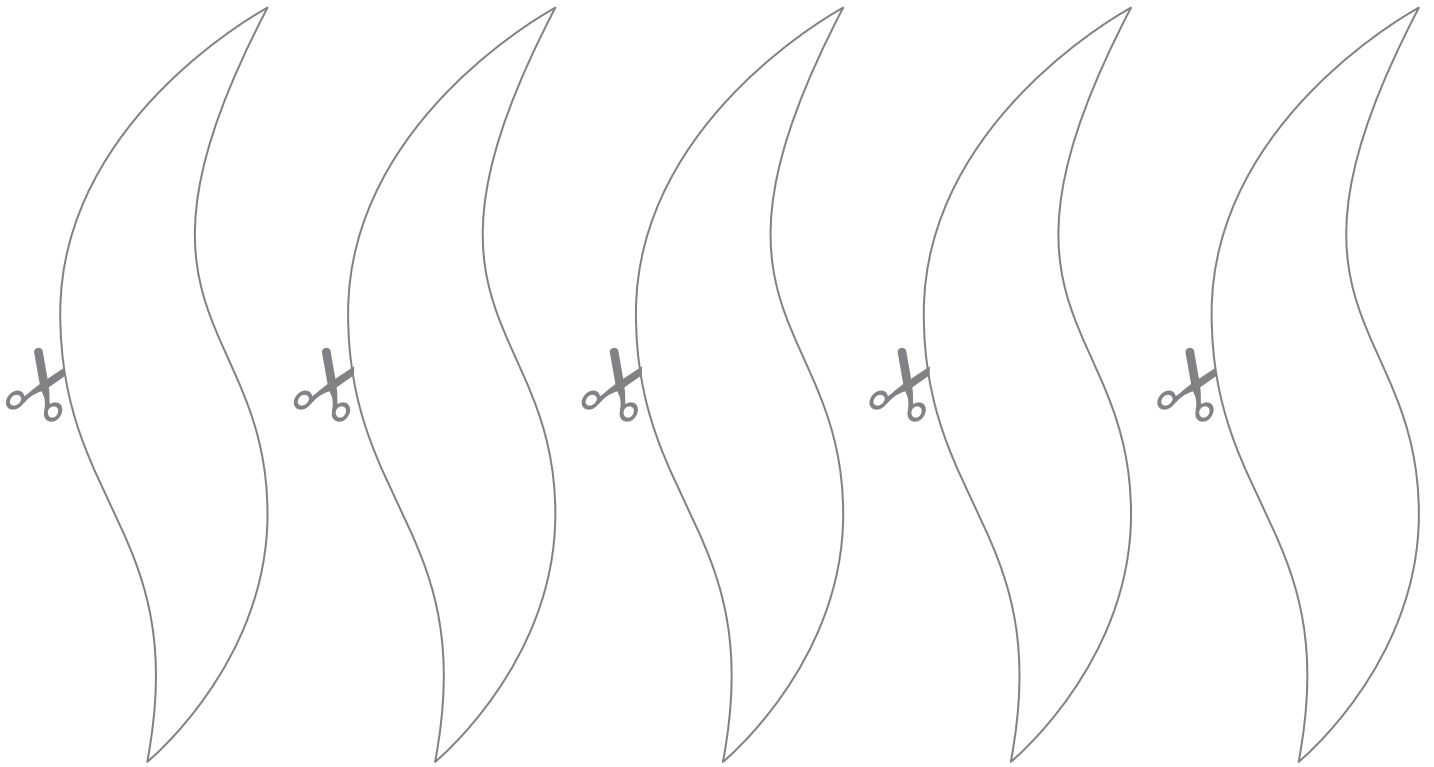
- 7** Per comporre il bouquet, i fiori andranno deposti con delicatezza all'interno del barattolo di vetro, che sarà completato dall'etichetta (allegato B) e personalizzato con tecniche a piacere. ▶



Chi Semina Raccoglie

A completamento e supporto di questa attività sarà possibile abbinare la lettura del **PICCOLO LIBRO DELLA LEGALITÀ DI GERONIMO STILTON**, in libreria il 3 maggio 2022. All'interno della storia i cittadini di Topazia, guidati da Geronimo e dai suoi amici, si ritrovano a unire le forze per smascherare i misteriosi autori di alcuni atti vandalici compiuti in città, e strada facendo riflettono sui valori di cui si compone la legalità, nonché sul significato che questi valori assumono nella nostra vita di tutti i giorni. ■

Chi Semina Raccoglie



Chi Semina Raccoglie

