

Geronimo Stilton



TI PROPONE...

IL GENTIL SLOGAN



**MOSTRI DI GENTILEZZA è un'iniziativa destinata a ragazzi,
insegnanti e famiglie con un unico grande obiettivo:**

RENDERE IL MONDO MIGLIORE, UN GESTO ALLA VOLTA!

www.mostridigentilezza.it

IL GENTIL SLOGAN

A CHI È RIVOLTO:

a tutti (6-11 anni).

IMPEGNO:




QUAL È L'OBIETTIVO:

inventare e diffondere delle frasi efficaci e "ad effetto" che facciano pensare e invitino alla gentilezza chiunque, ma innanzitutto chi desidera diventare... mostruosamente gentile!

QUALE MATERIALE SERVE:

- i cartigli "mostruosi" (vedi ALLEGATO)
- colla ● forbici ● colori ● cartoncino



IL GENTIL SLOGAN

COME SI SVOLGE

Si tratta semplicemente di inventare delle frasi, dei veri e propri slogan che parlino di gentilezza.

CON I PIÙ PICCOLI (6-8 ANNI):

se la classe ha costruito il Mostro Gentile, da nutrire con tutte le attività gentili del gruppo, darà le sue frasi da mangiare a Emmegì.

CON I PIÙ GRANDI (8-10 ANNI):

si possono riportare sui cartigli “mostruosi” dell’ALLEGATO le frasi più belle, che verranno poi appese alle pareti della classe, o lungo i corridoi della propria scuola, per invitare tutti a riflettere.

Qualche esempio?

“La gentilezza è come una caramella: lascia un buon sapore!”

“Avere un amico gentile è come averne due!”

VARIANTE: LA GENTIL RIMA

Si tratta anche in questo caso di creare delle frasi efficaci sulla gentilezza, ma... in rima!

Qualche esempio?

“La gentilezza è morbida proprio come una carezza...”

“Chi è gentile notte e giorno si vuol sempre averlo intorno!”

ALLEGATO

CARTIGLI “MOSTRUOSI”

- Stampare e fotocopiare i cartigli su fogli A4 o, se si preferisce, ingrandirli su fogli A3.
- Incollarli su cartoncino e ritagliarli.
- Trascrivere i gentil slogan sui cartigli e decorare a piacere.

GENTIL SLOGAN

.....

.....

.....

.....

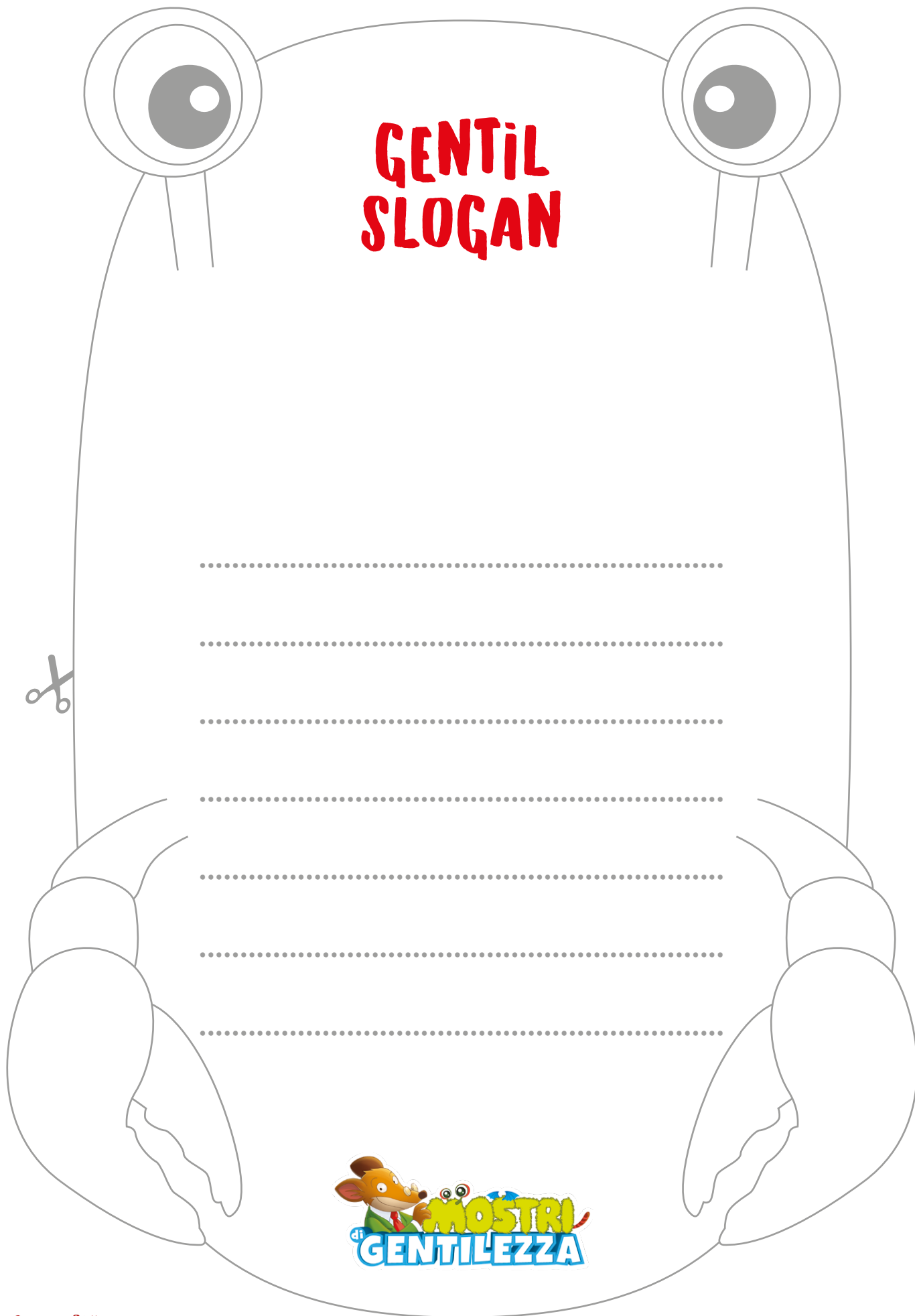
.....

.....

.....

.....





GENTIL SLOGAN

.....

.....

.....


.....

.....

.....

.....

.....




IL GENTIL SLOGAN

SE VI È PIACIUTO PROVATE ANCHE...

LA BIBLIOTECA DEL SORRISO

Raccogliete storie gentili e “pubblicatele” in un libro “fai da te”: pagina dopo pagina, tra parole e immagini, prenderà vita un mondo di gentilezza! E i piccoli scrittori della vostra classe saranno orgogliosi del loro lavoro!



LE CHIAVI DELLA GENTILEZZA

Sono quattro, gentilissime e più facili da utilizzare di quanto crediate: sono le parole-chiave che rendono tutti più felici! Scopritele e realizzatele in classe. E poi... allenatevi insieme a usarle!

