

Geronimo Stilton



TI PROPONE...

LA FESTA DELLA GENTILEZZA



MOSTRI DI GENTILEZZA è un'iniziativa destinata a ragazzi,
insegnanti e famiglie con un unico grande obiettivo:

RENDERE IL MONDO MIGLIORE, UN GESTO ALLA VOLTA!

www.mostridigentilezza.it

LA FESTA DELLA GENTILEZZA

A CHI È RIVOLTO:

a tutti (6-11 anni) con opportuni adattamenti.

IMPEGNO:



QUAL È L'OBIETTIVO:

festeggiare insieme la gentilezza, creando un momento da vivere insieme in cui mettere alla prova la propria fantasia, la capacità di divertirsi in modo collaborativo, la voglia di gareggiare (gentilmente) fra pari, anche con le altre classi.



QUALE MATERIALE SERVE:

nelle pagine seguenti sono indicate alcune attività che fanno parte del progetto **MOSTRI DI GENTILEZZA** e che possono essere utilizzate nell'ambito di una festa a scuola.

Per ognuna di esse trovi sul sito www.mostridigentilezza.it le indicazioni dettagliate per la realizzazione e tutti i materiali che saranno necessari.

RICORDA: sul sito www.mostridigentilezza.it trovi numerose proposte di attività da svolgere a scuola e tanti materiali stampabili. Per aderire al progetto: **REALIZZA** con la tua classe l'attività (o le attività) che hai scelto; **CONDIVIDI** i risultati con amici e colleghi, anche online. **#MostrIDiGentilezza #GeronimoStilton**

LA FESTA DELLA GENTILEZZA

COME SI SVOLGE

La **FESTA DELLA GENTILEZZA** è un momento importante e può diventare la degna conclusione del lavoro svolto nelle settimane (o nei mesi) precedenti.

L'idea è quella di dedicare una mattinata intera o parte di essa a celebrare la gentilezza con una grande festa, che si potrà svolgere durante la **Settimana della Gentilezza** dal 6 al 13 novembre oppure proprio in occasione della **Giornata Mondiale della Gentilezza** (13 novembre).

Un'altra possibilità è quella di proseguire le attività sulla gentilezza anche nei mesi successivi e realizzare una grande festa a conclusione dell'anno scolastico.

Per rendere la proposta più flessibile vi suggeriamo tre modalità "concentriche", che richiedono, ovviamente, un impegno organizzativo crescente:

- A) una festa con la **PROPRIA CLASSE**
- B) una festa con **PIÙ CLASSI** (magari classi parallele)
- C) una festa con **TUTTA LA SCUOLA**

FESTA CON LA PROPRIA CLASSE

La festa potrebbe prevedere due momenti separati:

1.

UN MOMENTO CREATIVO:

è la fase dedicata alla realizzazione di alcuni manufatti "gentili" suggeriti nelle schede; molto indicati sono **LE CHIAVI DELLA GENTILEZZA**, **SBOCCIA LA GENTILEZZA**, **IL GENTIL MEMORY**, **OCCHIO ALLA GENTILEZZA**, **IL POP-UP DELLA GENTILEZZA**, ma potete ovviamente sceglierne o inventarne altri.

2.

UN MOMENTO DI GIOCO:

può comprendere le attività suggerite nelle schede appena indicate (le scenette delle quattro chiavi, lo scambio degli occhiali o dei pop-up, il gioco del memory a gruppi...), oppure prevedere un momento più articolato, con prove e giochi, così come indicato nell'attività **IL TESORO PIÙ PREZIOSO**.

LA FESTA DELLA GENTILEZZA

FESTA CON PIÙ CLASSI

La festa potrebbe prevedere due momenti separati.

1.

UN MOMENTO CREATIVO:

da svolgere nella propria aula però a “classi aperte”, mescolando cioè gli alunni, che saranno invitati a conoscersi e a collaborare “gentilmente” tra loro; le attività tra cui scegliere possono essere le stesse già indicate per la festa con la propria classe o altre che la vostra inventiva potrà suggerire.

2.

UN MOMENTO DI GIOCO:

da svolgere in uno spazio comune sufficientemente grande, prevede che le classi aperte mettano in comune le loro creazioni. Se si desidera completare questo momento con un lavoro allargato, sono particolarmente adatte due attività:

• SBOCCIA LA GENTILEZZA:

A) una classe prepara l’albero, le altre preparano le foglie;

B) la fase finale (scrittura delle frasi sulle foglie e “riempimento” dell’albero) si svolge a classi riunite.



• IL TESORO PIÙ PREZIOSO:

sulla relativa scheda online trovate tutte le indicazioni per giocare con più classi.



FESTA DI TUTTA LA SCUOLA

Decisamente più impegnativa da organizzare, sarebbe tuttavia il degno coronamento di una settimana dedicata alla gentilezza.

Per realizzarla vi suggeriamo qui di seguito due modalità: una FESTA LABORATORIO CON MOSTRA e una FESTA-GIOCO.

FESTA LABORATORIO CON MOSTRA

Potremmo chiamarla la **MOSTRA “MOSTRUOSAMENTE” GENTILE** cioè una esposizione, in uno spazio comune o lungo i corridoi della scuola, dei lavori svolti dai bambini sul tema della gentilezza.

Sarà suddivisa in tre momenti.

1.

UN MOMENTO CREATIVO:

le varie classi, separatamente o in collaborazione (“classi aperte”), realizzano alcune attività fra quelle proposte su www.mostridigentilezza.it (ogni classe potrebbe sceglierne una diversa) oppure un loro progetto originale e “gentile” da esporre.

2.

UN MOMENTO DI ALLESTIMENTO:

cioè l’organizzazione ed esposizione dei manufatti veri e propri.


3.

UN MOMENTO CONCLUSIVO COMUNE:

- A) le classi si incontrano nello spazio della mostra, dove ognuna presenterà brevemente i suoi lavori;
- B) si prosegue con una premiazione simbolica che prevede la consegna a ciascun alunno dell’**Attestato di Gentilezza** (vedi modello in ultima pagina) o della **Medaglia alla Gentilezza** (vedi modello nella scheda IL TESORO PIÙ PREZIOSO);
- C) La festa si conclude con il **Rap della Gentilezza**, che potrebbe essere il risultato di un lavoro comune (ad esempio ogni classe scrive una strofa originale, oppure si prende il testo di una canzone già esistente suggerita dai bambini e lo si converte in una versione “gentile”).

In ogni caso abbiamo pensato di fornirvi ugualmente un testo già pronto da “rappare” insieme agli alunni: divertitevi tutti insieme a cantare con il ritmo rap e, se volete, inventate un motivo musicale accattivante per il ritornello!

LA FESTA DELLA GENTILEZZA



IL RAP DELLA GENTILEZZA

**PER ESSERE GENTILI CI VUOLE PROPRIO POCO
PUOI TENDERE LA MANO PER DARE INIZIO AL GIOCO.
PUOI FARE UN BEL SORRISO A TRENTAQUATTRO DENTI
E POI VEDER SUCCEDERE DEI FATTI SORPRENDENTI!**

Rit.:

**VOGLIAMO UN MONDO BELLO, UN MONDO A PIÙ COLORI,
UN MONDO SORRIDENTE, CHE UNISCA TUTTI I CUORI.
UN MONDO MIGLIORE DALL'ITALIA AL BRASILE,
PASSANDO PER I POLI: UN BEL MONDO GENTILE!**

**PER ESSERE GENTILI CI VUOLE UN PO' DI TATTO:
SOCCORRERE UN AMICO, ACCAREZZARE UN GATTO,
NON CALPESTARE UN FIORE, PARLARE CON DOLCEZZA,
INSOMMA FARE IL PIENO DI VERA GENTILEZZA.**

Rit.:

VOGLIAMO UN MONDO BELLO, UN MONDO A PIÙ COLORI...

**PER ESSERE GENTILI NON SERVON GRANDI COSE:
UN GESTO, UNA CAREZZA, DUE FRASI PREMUROSE.
UN PASSO VERSO GLI ALTRI, UN GRAMMO O DUE DI STILE
E SOFFIERÀ INVISIBILE UN VENTO PIÙ GENTILE!**

Rit.:

VOGLIAMO UN MONDO BELLO, UN MONDO A PIÙ COLORI...

LA FESTA DELLA GENTILEZZA

FESTA-GIOCO

La festa dovrebbe svolgersi all'aperto o in palestra (se gli alunni fossero troppi si possono organizzare due diverse feste, per i più piccoli e per i più grandi) e prevede momenti distinti che vi indichiamo e descriviamo qui di seguito.

1.

UN MOMENTO CREATIVO:

è la fase in cui le varie classi dovranno inventare un "gioco gentile", cioè un gioco - possibilmente di movimento e adatto a gruppi piuttosto numerosi (almeno 20/25 bambini) - la cui regola principale sia la collaborazione: più si collabora (gentilmente) e più il gioco riesce.

Una ricerca sul web sotto la voce "giochi cooperativi" o "giochi di cooperazione" può fornire tantissimi spunti, ma noi ve ne suggeriamo alcuni qui di seguito.

A) Un **GGG** (GRAN GIROTONDO GENTILE) che abbracci tutta la scuola e poi giri intorno ad essa: riesce solo se non si lascia la mano del compagno!

B) Un **MAG** (MEGA ACROSTICO GENTILE) che gli alunni scriveranno divisi a gruppetti partendo da parole gentili: GENTILISSIMO; GENTILEZZA; GRAZIE; PREGO; BUONGIORNO... (per un elenco più completo vi rimandiamo alle attività UN MOSTRO DI GENTILEZZA e LE CHIAVI DELLA GENTILEZZA). Il testo verrà quindi trasferito su grandi cartelloni da decorare e colorare insieme e da presentare in pubblico recitandoli in modo creativo.

C) Un **MGM** (MEGA GENTILMOSTRO) che verrà realizzato dalle diverse classi separatamente (ad una la testa, ad una il corpo, ad un'altra le gambe...) e poi "montato" al centro del cortile o dell'atrio: ognuno potrà inserirvi il suo pensiero gentile.

2.

UN MOMENTO LUDICO:

nel cortile della scuola o in palestra, ogni classe illustra il suo gioco e dà una dimostrazione pratica (oppure coinvolge nell'azione un'altra classe o un po' di alunni per ogni classe presente).

3.

UN MOMENTO CONCLUSIVO COMUNE:

A) consegna dell'**Attestato di Gentilezza** (vedi modello delle pagine successive);

B) il **Rap della Gentilezza** (vedi pagina precedente).



SCUOLA


ANNO SCOLASTICO

FESTA DELLA GENTILEZZA

IL PRESENTE ATTESTATO VIENE CONSEGNATO A

.....

COME RICONOSCIMENTO UFFICIALE DELLA SUA
MOSTRUOSA GENTILEZZA!



DATA



SCUOLA


ANNO SCOLASTICO

FESTA DELLA GENTILEZZA

IL PRESENTE ATTESTATO VIENE CONSEGNATO A

.....

COME RICONOSCIMENTO UFFICIALE DELLA SUA
MOSTRUOSA GENTILEZZA!



DATA